



Betéti termékek szolgáltatás

**Felhasználói kézikönyv
adatszolgáltatók számára**

v1.6

2023. 04. 27.

Tartalom

| | |
|--|----|
| 1. Bevezetés..... | 3 |
| 1.1. Fogalomtár | 3 |
| 2. BTV szolgáltatás az ERA-ban | 5 |
| 2.1. A BTV szolgáltatás elérése az ERA-ban..... | 5 |
| 3. Beküldés menüpont..... | 9 |
| 3.1. Terméklista | 10 |
| 3.2. Termék funkciók és termék státuszok..... | 13 |
| 3.2.1. Új termék rögzítése | 17 |
| 3.2.2. Módosítás | 22 |
| 3.2.3. Termék történetiség | 24 |
| 3.2.4. Beküldésre jelölés..... | 27 |
| 3.2.5. Beküldésre jelölés visszavonása | 27 |
| 3.2.6. Beküldés | 28 |
| 3.2.7. Archiválás..... | 33 |
| 3.2.8. Archivált termékek megtekintése..... | 34 |
| 3.2.9. Archivált termékek újra érvénybe juttatása | 36 |
| 3.2.10. Termék utolsó módosítás visszavonása/törlése | 36 |
| 3.2.11. Exportálás sablonnal..... | 37 |
| 3.2.12. Importálás sablonnal | 38 |
| 4. Akadályoztatás jelentés menüpont | 40 |
| 5. Kamatozási tábla xml feltöltési segédlet | 41 |

1. Bevezetés

A Betéti termékek szolgáltatás célja, hogy az ERA keretrendszeren belül kiszolgálja a betéti és megtakarítási termékekre vonatkozó adatszolgáltatás beküldését.

A szolgáltatás lehetővé teszi új Betéti és megtakarítási termékek beküldését, a korábban beküldött Betéti és megtakarítási termékek adminisztrációját, valamint Akadályoztatás jelentések beküldését.

1.1. Fogalomtár

A rendszerben és a dokumentációban alkalmazott fogalmak, rövidítések a következők:

| Fogalom | Leírás |
|---|---|
| ERA | Az MNB elektronikus rendszere hitelesített adatok fogadásához, lehetőséget biztosít a regisztrált felhasználóknak/intézményeknek, hogy az MNB egyes szolgáltatásait egységes felületen keresztül érhessék el. Itt találhatóak az ún. ERA szolgáltatások. |
| RegDB | Az MNB regisztrációs adatbázisa. Az MNB-vel kapcsolatot tartó természetes személyek, intézmények és szolgáltatások közötti jogosultságok nyilvántartását végzi. Az intézmények képviselői számára biztosítja – az intézmény megbízása alapján – az ERA szolgáltatásokhoz való hozzáférést, és ezáltal az adatszolgáltatási kötelezettség teljesíthetőségét. |
| Tanúsítvány | A hitelesítés-szolgáltató által kibocsátott elektronikus igazolás, amely az aláírás ellenőrző adatot egy meghatározott személyhez, a tanúsítvány alanyához kapcsolja. |
| Aláíró program | A Betéti termékek szolgáltatáson keresztül történő adatbeküldés csak aláíró tanúsítvánnyal rendelkező felhasználók számára engedélyezett, elektronikus aláírást követően. Jelenleg az MNB által alkalmazott aláíró program az MNBSigner. |
| Intézményi felhasználó | Az adatot szolgáltató intézmény nevében eljáró, RegDB jogosultsággal bíró természetes személy. |
| Karbantartó jogú intézményi felhasználó | A karbantartó jogú felhasználó előkészítheti beküldésre a pénzügyi terméket az adatlapjának kitöltésével, ezt a szolgáltatás által biztosított ideiglenes tárhelyre – konzisztencia ellenőrzés nélkül – mentheti. Az ideiglenes tárhelyen lévő adatlapokat később szerkesztheti, mentheti és beküldésre jelölheti. |
| Beküldő jogú intézményi felhasználó | A beküldő jogú felhasználó előkészítheti, mentheti, továbbá be is küldheti a pénzügyi terméket az adatszolgáltatás teljesítéséhez. |
| Web felhasználó | Az MNB nyilvános oldalához hozzáférő, a Webes lekérdezőn keresztül betéti és megtakarítási termék információkat lekérő felhasználó. |
| KAÜ/Ügyfélkapu/Ügyfélkapus bejelentkezés | A magyarország.hu oldalon regisztrált, ügyfélkapuval rendelkező felhasználók bejelentkezésére szolgál. Ügyfélkapus regisztrációval csak korlátozott funkciók érhetőek el (pl. csak karbantartó jogosultság igényelhető). |

| | |
|---|--|
| Tanúsítvány alapú regisztrációval rendelkező felhasználók bejelentkezése | Aláíró tanúsítvánnyal rendelkező felhasználók felhasználónév és jelszó megadásával léphetnek be. Tanúsítvány alapú hitelesítéssel több szolgáltatás is elérhetővé válik. A szolgáltatásokon keresztül történő beküldés csak aláíró tanúsítvánnyal rendelkező felhasználók számára engedélyezett. |
| BTV termékbejelentő szolgáltatás | Az ERA betéti és megtakarítási termékek beküldésére szolgáló felülete. |
| MNBSigner (AREA) | Az ERA speciálisan a digitális aláírásra szolgáló szolgáltatása (ERA AREA). |
| Űrlapmegjelenítő | Az űrlapok megjelenítését és kitöltését támogató alkalmazás. |
| Webes lekérdező rendszer | A webes felhasználó által indított lekérdezések támogatását végrehajtó rendszer |
| Új termék | Az ERA szolgáltatás felületén rögzített, publikálandó termék, amely korábban még nem került beküldésre. |
| Termékkód | A termékkód a termék azonosításához és a lekérdező felületen megjeleníteni kívánt termékhez kapcsolódó egyedi azonosító, amely végigkíséri és azonosítja a terméket. Első nyolc számjegye az intézmény törzsszáma, ezt követi a terméktípus kódja, majd egy sorszám, amelynek a kezdő értéke 1. |
| Termék adatainak módosítása | Korábban jelentett adatok változtatása, termék forgalmazásának megszüntetése, vagy visszaállítása. |
| Archív termék, archiválás | Nem forgalmazott termék, nem forgalmazottá tétel megfelelője. |

2. BTV szolgáltatás az ERA-ban

2.1. A BTV szolgáltatás elérése az ERA-ban

A BTV szolgáltatás eléréséhez az MNB Regisztrációs adatbázisába (RegDB) történő sikeres regisztráció, és annak MNB általi jóváhagyása szükséges. Az adatszolgáltatók számára a regisztrációt az ERA keretrendszer biztosítja.

A BTV szolgáltatáson keresztül történő adatbeküldés csak aláíró tanúsítvánnyal rendelkező felhasználók számára engedélyezett, elektronikus aláírást követően. Ennek megfelelően ebben az esetben a hitelesítés típusaként Tanúsítvány alapú típust szükséges választani a regisztráció során. KAÜ-s/Ügyfélkapus felhasználói regisztrációval csak korlátozott funkciók érhetőek el (pl. csak karbantartó jogosultság igényelhető).

A regisztráció során a BTV szolgáltatáshoz kapcsolódóan kétféle szolgáltatást is lehet regisztrálni, amelyek a következők:

BMK: Betéti és megtakarítási termék karbantartó: A karbantartó jogú felhasználó előkészítheti beküldésre a pénzügyi terméket az adatlapjának kitöltésével, ezt a szolgáltatás által biztosított ideiglenes tárhelyre – konzisztencia ellenőrzés nélkül – mentheti. Az ideiglenes tárhelyen lévő adatlapokat később szerkesztheti, mentheti és beküldésre jelölheti.

BMKB: Betéti és megtakarítási termék karbantartó és beküldő: A beküldő jogú felhasználó előkészítheti, mentheti, továbbá be is küldheti a pénzügyi terméket az adatszolgáltatás teljesítéséhez.

Az adminisztrátor felhasználó regisztrációját az MNB hagyja jóvá, ezt követően az adatszolgáltató intézmény további képviselőit az admin jogú felhasználónak kell jóváhagynia a RegDB-ben.

További részletes információ a regisztráció folyamatáról, valamint a regisztrációt követő aktivációról itt érhető el: <https://era.mnb.hu/ERA.WEB/RegDb/Registration>

A regisztrációt és aktivációt követően lehetővé válik az ERA-ba való belépés, és azon belül a BTV szolgáltatás elérése.

Az ERA rendszerbe a <https://era.mnb.hu> oldalon tanúsítványos felhasználóval a **Belépés**, ügyfélkapus felhasználóval pedig a **Belépés KAÜ-n** menüpontot választva léphetünk be.



Kezdőlap

HU

Bejelentkezési adatok

- Belépés
- Belépés KAÚ-n
- Regisztráció
- Elfelejtett jelszó

Információk

- ERA Oktató
- Meghatalmazás
- ÁNYK nyomtatvány letöltése
- SZÜF
- ERA útmutatók
- Gyakran Ismételt Kérdések

Szolgáltatások

Üdvözljük az ERA oldalán!

A Magyar Nemzeti Bank (MNB) elektronikus rendszere hitelesített adatok fogadásához (ERA) lehetőséget biztosít a regisztrált felhasználóknak/intézményeknek, hogy az MNB egyes szolgáltatásait egységes felületen keresztül érhessék el.

- ERA **technikai információk**
- Az alkalmazással kapcsolatos kérdéseiket telefonon - munkanapokon 8-17 óráig - a **06(1) 550-1853** telefonszámon fogadjuk.
- Elektronikus levélben a mnmb@1818.hu címre várjuk észrevételeiket, kérdéseiket. **Technikai hibabejelentések esetén kérjük minden esetben a képernyőképet mellékelten megküldeni részünkre.**

Az ERA használatához előzetes regisztráció szükséges az MNB Regisztrációs Adatbázisában. A regisztrációhoz szolgáltatástól függően elektronikus aláíró tanúsítvány vagy ügyfélkapus regisztráció szükséges.

Az ERA-ban a felhasználó a regisztráció során megjelölt és az MNB által jóváhagyott szolgáltatásokat használhatja. Az ERA felületéről elérhető a regisztrációval kapcsolatos adminisztrációs felület is.

Amennyiben Ön korábban már regisztrált az adatszolgáltatás illetve a közzététel szolgáltatásokhoz, nem kell ismételt a teljes regisztrációs folyamatot újra elvégezni, hanem a már meglévő felhasználónévvel és jelszóval belépni az ERA felületére, a RegDB menüpont „Intézmények-szolgáltatások” almenü pontját kiválasztva a „Szolgáltatások bővítése” gombra kattintva regisztrálhat további szolgáltatásokhoz.

Az ERA oktatórendszerén keresztül, az ERA felületén található folyamatok kipróbálhatóak, regisztrációt követően.

Megjegyzés: Az ERA egyes szolgáltatásai olyan funkciókat használnak, amelyekhez szükséges a Ponte webes digitális aláíró alkalmazás, illetve az MNBSigner aláíró alkalmazás telepítése. A Ponte WDAP alkalmazás automatikusan települ az első bejelentkezéskor, kérjük, amennyiben a böngésző megkérdezi, engedélyezze a vezérlő telepítését. A telepítőkészletek letölthetőek [ezen a linken](#).

Az ERA-el kapcsolatos technikai tudnivalókat a következő [linken](#) találja.

Technikai jellegű problémájával, kérjük forduljon a Helpdesk szolgáltatásunkhoz, a következő elérhetőségek egyikén:

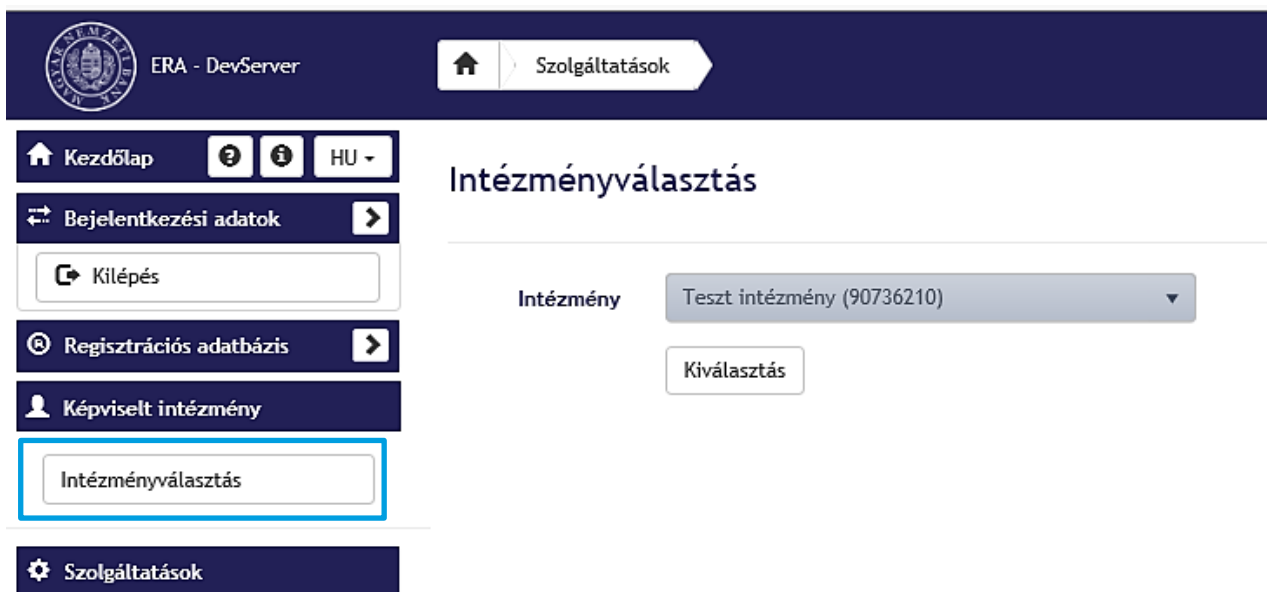
- Az alkalmazással kapcsolatos kérdéseiket telefonon - munkanapokon 8-17 óráig - a **06(1) 550-1853** telefonszámon fogadjuk.
- Elektronikus levélben a mnmb@1818.hu címre várjuk észrevételeiket, kérdéseiket.

Tájékoztató az ERA múltbéli és tervezett leállításairól [itt](#).

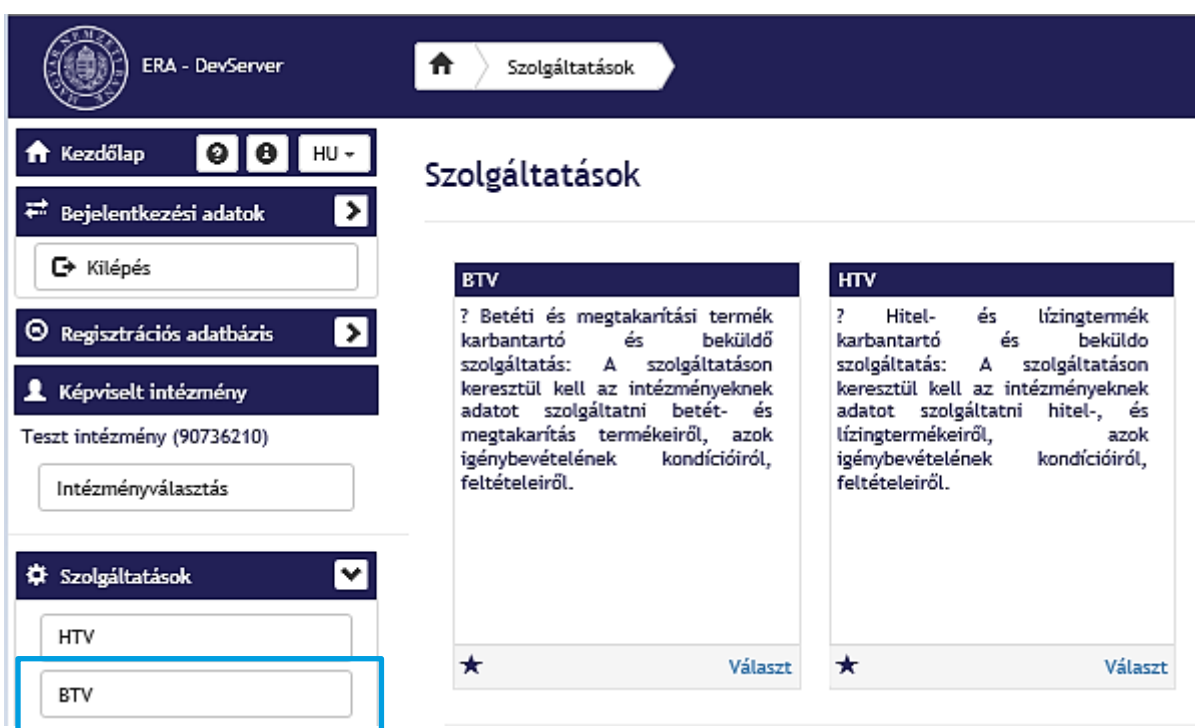
1. ábra Belépés az ERA rendszerbe

Amennyiben a regisztrált felhasználóhoz csupán egy adatszolgáltató intézményt regisztráltak, úgy alapbeállításként megjelenik a regisztrált intézmény, és a hozzá tartozó szolgáltatások.

Amennyiben a regisztrált személy több intézményi regisztrációval rendelkezik, úgy belépést követően először ki kell választania a képviselt intézményt, majd az intézményhez tartozó szolgáltatások közül a BTV szolgáltatást. Ehhez a felületen először az **Intézményválasztás** lenyíló listából kell kiválasztani az intézményt, majd a **Kiválasztás** gombra történő kattintás után megjelenő szolgáltatások közül a BTV szolgáltatást.



2. ábra Adatszolgáltató intézmény kiválasztása



3. ábra A BTV szolgáltatás kiválasztása

A **Betéti termékek szolgáltatás** kiválasztását követően az alábbi menüpontok jelennek meg a bal oldali menüben.

- **Beküldés:** az intézmény BTV termékeinek bejelentésére és adminisztrációjára szolgáló menüpont.
- **Akadályoztatás jelentés:** szükség esetén az intézmények ebben a menüpontban nyújthatják be Akadályoztatás jelentésüket.
- **Küldeménynapló:** A szolgáltatáson keresztül beküldött küldeményeket visszamutató felület.

ERA - Oktató

Szolgáltatások BTV - Betéti termékek

Kezdőlap HU -

Bejelentkezési adatok

Kilépés

Információk

Regisztrációs adatbázis

Képviselt intézmény

Magyar Nemzeti Bank teszt intézménye (12345678)

Intézményválasztás

Szolgáltatások

BTV - Betéti termékek

Küldeménynapló

Beküldés

Akadályoztatás jelentés

Betéti termékek

Új - BTV

A Magyar Nemzeti Bank (a továbbiakban: MNB) ezúton is felhívja az adatszolgáltatók figyelmét a következőkre.

Ez a szolgáltatás biztosítja a pénz- és hitelpiaci szervezetek által a jegybanki információs rendszerhez elsődlegesen a Magyar Nemzeti Bank felügyeleti feladatai ellátása érdekében teljesítendő adatszolgáltatási kötelezettségekről szóló, mindenkor hatályos MNB rendeletben (a továbbiakban: Adatszolgáltatási MNB rendelet) a betéti és megtakarítási termékekre előírt adatszolgáltatás (a továbbiakban: Felügyeleti jelentés) teljesítését.

A Felügyeleti jelentés adatai az MNB honlapjának fogyasztói oldalán található Betét- és megtakarításkereső program működtetéséhez is felhasználásra kerülnek. A Betét- és megtakarításkereső program célja, hogy az ügyfelek számára megkönnyítse a tájékozódást az egyes betéti termékek piacán.

A helyes Felügyeleti jelentés feltöltése és folyamatos aktualizálása a Felügyeleti jelentés teljesítésére kötelezett intézmény feladata és felelőssége. Az Adatszolgáltatási MNB rendeletben foglaltaknak megfelelő teljesítésért, a feltöltött adatokért, az esetlegesen felmerülő hibákért és az MNB rendszereiben okozott kárért a felelősség a Felügyeleti jelentés teljesítésére kötelezett intézményt terheli.

A Betét- és megtakarításkereső programban megjelenő adatokat az MNB nem módosítja, így azok megfelelése tekintetében az MNB-t felelősség nem terheli.

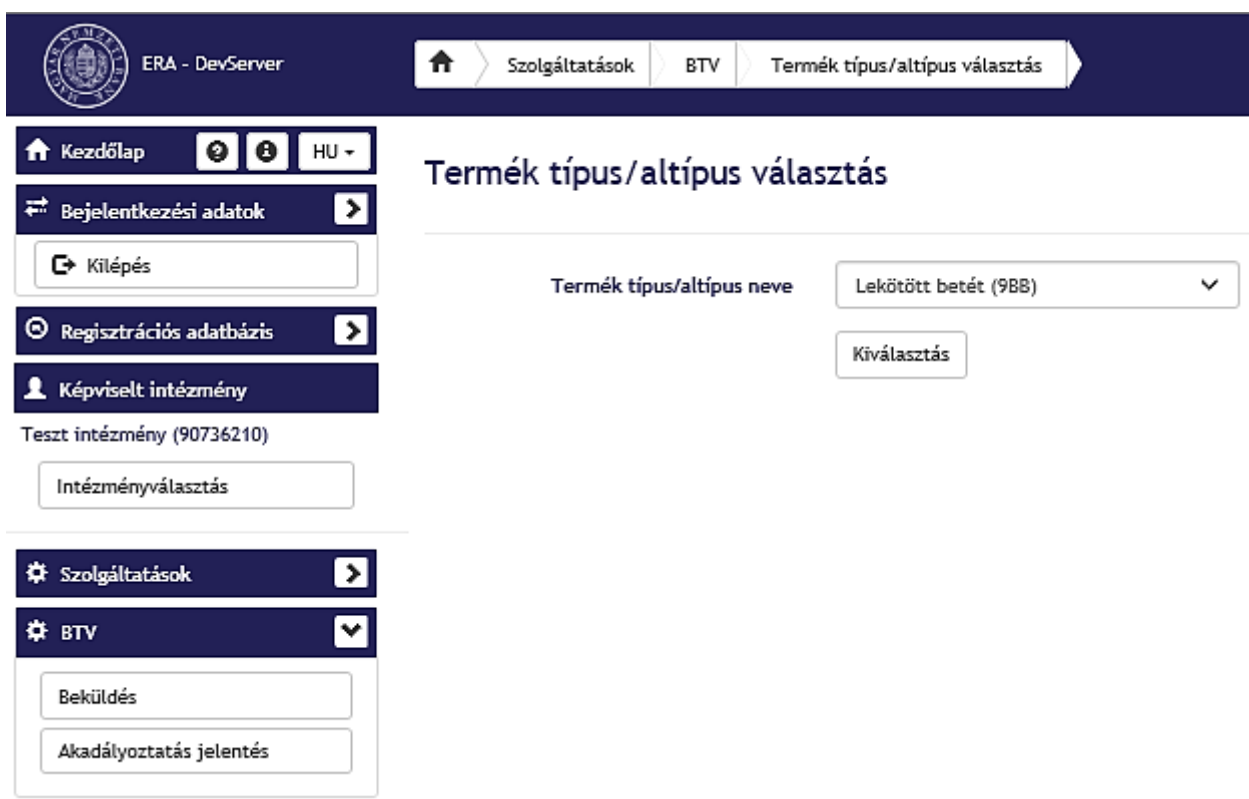
Az MNB fenntartja a jogot arra, hogy felfüggeszse a betéti és megtakarítási termék Betét- és megtakarításkereső programban történő megjelenítését, amennyiben a Felügyeleti jelentést az annak teljesítésére kötelezett intézmény nem az Adatszolgáltatási MNB rendeletben foglaltaknak megfelelően teljesíti. Ilyen esetben a Betét- és megtakarításkereső program a betéti és megtakarítási terméket nem jeleníti meg a fogyasztó számára.

Az MNB felhívja a Felügyeleti jelentés teljesítésére kötelezett intézmény figyelmét, hogy az adatok frissítése, így a módosuló termékek publikációja a Felügyeleti jelentés teljesítésére szolgáló ERA rendszerből a Betét- és megtakarításkereső programban naponta egy alkalommal történik. A feltöltött adatok nem jelennek meg azonnal a Betét- és megtakarításkereső programban, csak az előre ütemezett publikációs eljárást követően. A módosuló termékek Betét- és megtakarításkereső programban való megjelenéséig a naponta egyszer történő publikáció miatt a feltöltéstől számítva akár 24 óra is eltelhet.

4. ábra A BTV szolgáltatás menüpontjai

3. Beküldés menüpont

A Beküldés menüpont kiválasztását követően megjelenik az altípus választó felület, amelyen legördülő menüből választható ki a kívánt termék altípus.



5. ábra Termék altípus kiválasztása

Az altípus kiválasztását követően a Beküldés menüpont felülete jelenik meg, amelyen megtalálható a termék altípushoz kapcsolódó **Terméklista**. A Terméklista megjeleníti az intézményhez rögzített termékeket, illetve itt érhetőek el a termékek adminisztrációjához használható alábbi funkciók:

- új termék,
- módosítás,
- beküldésre jelölés,
- beküldésre jelölés visszavonása,
- beküldés,
- történetiség,
- törlés,
- archiválás,
- exportálás sablonnal,
- importálás sablonnal.

A felsorolt funkciók egy részét egyszerre több termékre vonatkozóan is használhatjuk, ilyenek a beküldésre jelölés, a beküldésre jelölés visszavonása, és a beküldés. Több termékre vonatkozó művelet esetén a termékek kijelölését követően ezek a műveletek a kijelölt termékeken egyidejűleg kerülnek végrehajtásra.

A terméklistán megjelenik a belépett intézményi felhasználó BTV jogosultsága: beküldő vagy karbantartó jogosultság.

A felület lehetőséget biztosít az archivált termékek megtekintésére is, ezt az **Archivált termékek** gomb segítségével kezdeményezhetjük.

The screenshot shows the 'Termékek listázása - Lekötött betét (9BB)' page. The top navigation bar includes 'Szolgáltatások', 'BTV', and 'Termékek listázása'. The left sidebar contains navigation options like 'Kezdőlap', 'Bejelentkezési adatok', 'Regisztrációs adatbázis', 'Képviselet intézmény', and 'Szolgáltatások'. The main content area displays the user's BTV permissions ('Beküldő jogosultság') and a table of products. The table has columns for 'Termék státusza', 'Jelölő', 'Utolsó módosít...', 'Utolsó módosító', and 'a) Termékkód'. The 'Beküldés' button is highlighted in the top navigation bar.

| | Termék státusza | Jelölő | Utolsó módosít... | Utolsó módosító | a) Termékkód |
|--------------------------|-----------------|------------|-------------------|-----------------|--------------|
| <input type="checkbox"/> | Mentett | | 2022.02.22 | levakata | 90736210_B_7 |
| <input type="checkbox"/> | Beküldött | Visszavont | 2022.02.21 | levakata | 90736210_B_6 |
| <input type="checkbox"/> | Beküldött | Publikált | 2022.02.18 | levakata | 90736210_B_3 |
| <input type="checkbox"/> | Mentett | | 2022.02.21 | levakata | 90736210_B_2 |
| <input type="checkbox"/> | Ideiglenes | | 2022.02.18 | levakata | |

6. ábra A Lekötött betéthez kapcsolódó Beküldés menüpont felülete

3.1. Terméklista

A **Terméklistán** táblázatos formában érhető el az adott intézményhez kapcsolódó termékek listája. Kivételt képeznek ez alól az archivált termékek, melyeket az **Archivált termékek** gomb használatával érhetünk el.

A listában alaphoz minden termék utolsó módosított történeti sora jelenik meg, a lista termékkód alapján van sorba rendezve, a legnagyobb sorszámú van a lista elején.

Termékek listázása - Lekötött betét (9BB)

Felhasználó BTV jogosultsága: Beküldő jogosultság

Összes termék megjelenítése ▾

< >

Új termék Beküldésre jelölés Beküldésre jelölés visszavonása Beküldés Archivált termékek

Exportálás sablonnal Importálás sablonnal

| <input type="checkbox"/> | Termék státusza ▾ | Jelölő ▾ | Utolsó módosít... ▾ | Utolsó módosító ▾ | a) Termékkód |
|--------------------------|-------------------|----------|---------------------|-------------------|--------------|
| <input type="checkbox"/> | Mentett | | 2022.02.22 | levakata | 90736210_B_7 |

7. ábra Terméklista

A korábbi sorok a lista szűrésével vagy egy konkrét termék esetében a termék történetiségre kattintva tekinthetők meg. (Azaz például az összes publikált terméket a publikált jelölőre szűrve lehet kilistázni). A terméklisztázó oldalon az alábbi beépített szűrőkkel lehet a termékeket lekérdezni:

- Összes termék megjelenítése
- Publikált termékek
- Hibás státuszú termékek
- Visszavont státuszú termékek
- Beküldésre jelölt termékek
- Beküldött termékek

Termékek listázása - Lekötött betét (9BB)

Felhasználó BTV jogosultsága: Beküldő jogosultság

Összes termék megjelenítése ▾

Összes termék megjelenítése

Publikált termékek

Hibás státuszú termékek

Visszavont státuszú termékek

Beküldésre jelölt termékek

Beküldött termékek

Összes termék megjelenítése ▾

Összes termék megjelenítése

Publikált termékek

Hibás státuszú termékek

Visszavont státuszú termékek

Beküldésre jelölt termékek

Beküldött termékek

Összes termék megjelenítése ▾

Összes termék megjelenítése

Publikált termékek

Hibás státuszú termékek

Visszavont státuszú termékek

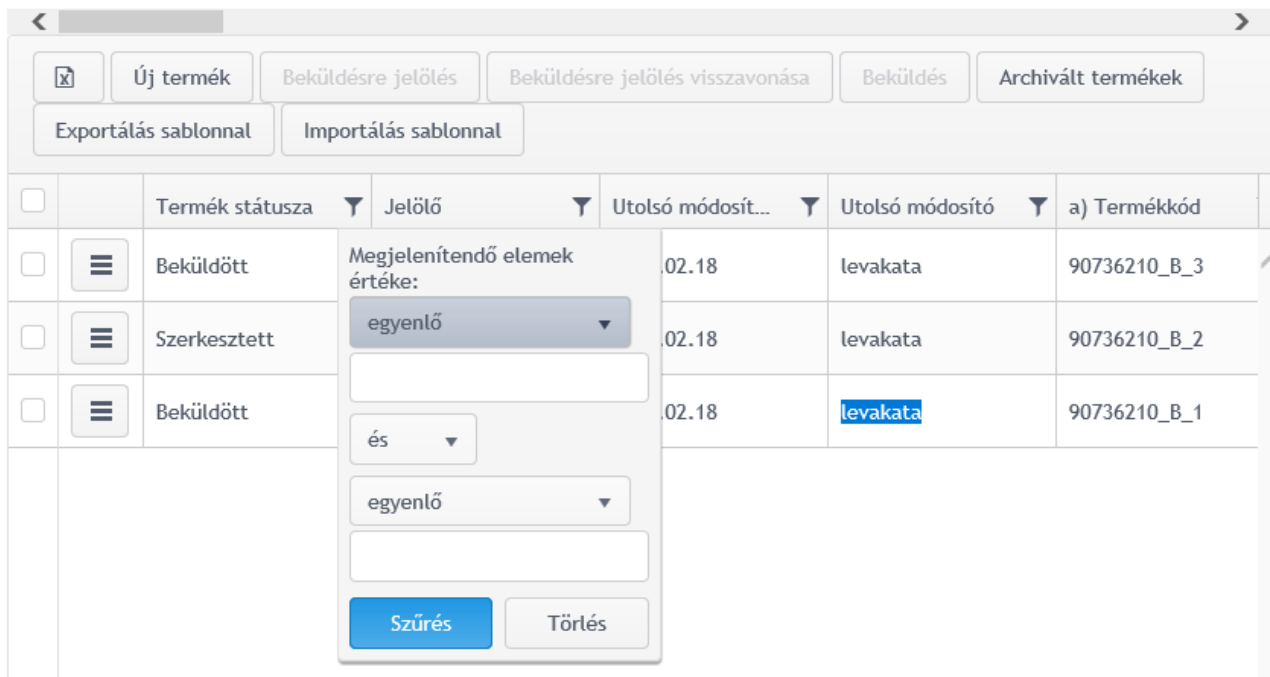
Beküldésre jelölt termékek

Beküldött termékek

| <input type="checkbox"/> | Termék státusza ▾ | Jelölő ▾ | Utolsó módosít... ▾ | Utolsó módosító ▾ | a) Termékkód |
|--------------------------|-------------------|----------|---------------------|-------------------|--------------|
| <input type="checkbox"/> | Mentett | | 2022.02.22 | levakata | 90736210_B_7 |

8. ábra Beépített szűrők a termékek lekérdezéséhez

A terméklista oszlopai is szűrhetők, megkönnyítve a terméklistán történő keresést. A szűrést az egyes oszlopok fejlécében megjelenő szűrő ikon segítségével kezdeményezhetjük, majd a megjelenő ablakban beállíthatjuk a keresési feltételeket.



9. ábra Keresési paraméterek beállítása a terméklistán

A terméklistán az altermékek vonatkozásában a következő oszlopok jelennek meg:

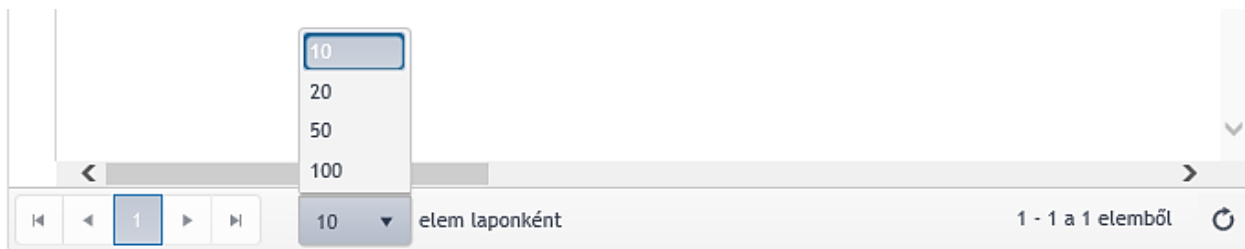
1. Jelölő oszlop: a sor kiválasztására szolgáló checkbox
2. Termék státusza
3. Jelölő, melynek értékei lehetnek: Publikált, Visszavont, Hibás
4. Utolsó módosítás dátuma
5. Utolsó módosító
6. Termékkód
7. Termék neve
8. Az egyes altermékek speciális űrlap mezői
9. Termék érvényesség kezdete
10. Termék érvényesség vége
11. Publikáció kezdete

A terméklista elemei sorba rendezhetőek az egyes oszlopok oszlopfejlécére történő kattintással. A sorbarendezés tényét és irányát az oszlopfejlécben található nyíl ikon mutatja.

| <input type="checkbox"/> | | Termék státusza ▾ | Jelölő ▾ | Utolsó módosít... ▾ | Utolsó módosító ▾ | a) Termékkód |
|--------------------------|---|-------------------|----------|---------------------|-------------------|--------------|
| <input type="checkbox"/> | ☰ | Beküldött | | 2022.02.18 | levakata | 90736210_B_3 |

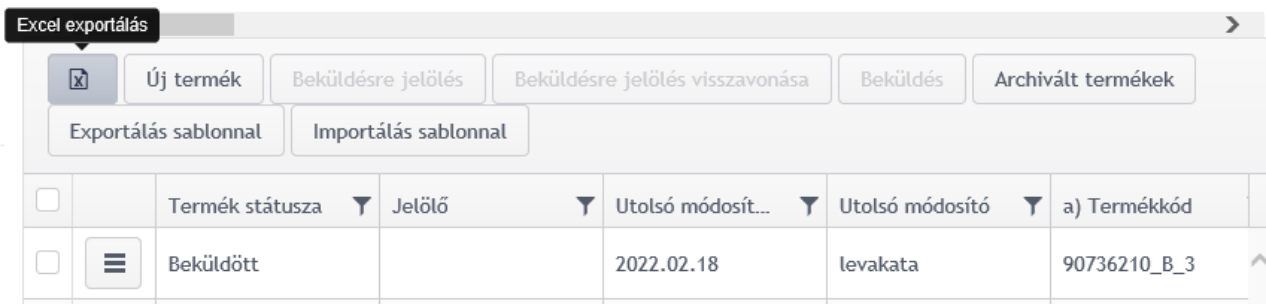
10. ábra A terméklista sorbarendezése

A lista elemei 10/20/50/100 termékenként lapozhatók (alapérték a 10 termék/lap). A lapozás értékeit a táblázat alján lévő legördülő mezőben lehet beállítani:



11. ábra Az egy oldalon megjelenő elemek számának beállítása

A terméklista tartalmát az **Export** gombra kattintva excel fájl formájában exportálhatjuk.

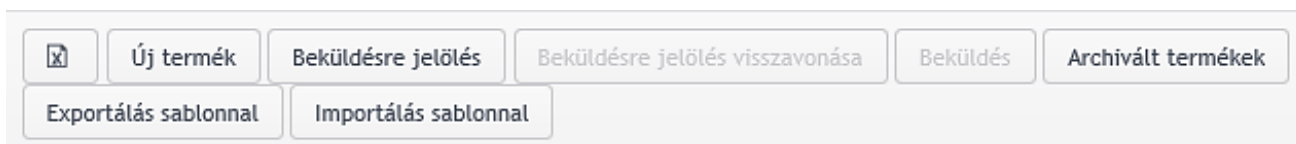


12. ábra Terméklista exportálás indítása

A terméklistához tartozó funkciókat egyrészt a terméklista felett található funkciógombokkal, másrészt a Műveletválasztó gomb segítségével érhetjük el. Ezekről bővebben a Termék funkciók és termék státuszok fejezetben lesz szó.

3.2. Termék funkciók és termék státuszok

A terméklistázó felületen indíthatjuk el a termékekkel kapcsolatos műveleteket. Bizonyos műveletekhez kapcsolódóan a terméklista felett jelennek meg funkciógombok, további funkciókat az egyes terméksorokban található műveletválasztó gombbal érhetünk el.



13. ábra A terméklista felett elhelyezkedő funkciógombok

A terméklista felett megjelenő funkciógombok:

- **Export:** a terméklista exportálását teszi lehetővé, használatához nem szükséges a termékek kijelölése
- **Új termék:** új termék felvitelére szolgáló funkció indítása
- **Beküldésre jelölés:** egy vagy több termék beküldésre jelölésére használható, használatához egy vagy több termék kijelölése szükséges
- **Beküldésre jelölés visszavonása:** egy vagy több termék beküldésre jelölését lehet visszavonni, használatához egy vagy több termék kijelölése szükséges
- **Beküldés:** egy vagy több beküldésre jelölt terméket lehet egyidejűleg beküldeni, használatához egy vagy több termék kijelölése szükséges
- **Archivált termékek:** az archivált termékek listázására szolgáló funkciógomb, használatához nem szükséges a termékek kijelölése
- **Exportálás sablonnal:** A termék export funkcióval a termékek listája egy előre meghatározott excel sablonba exportálható.
- **Importálás sablonnal:** A termék export sablonban az intézményeknek lehetőségük lesz egy már meglévő terméket módosítani, vagy akár új terméket is felvenni, majd azt az import funkcióval feltölteni.

A termékek kijelölését a termékek sorában található checkbox bepipálásával tehetjük meg, egyszerre több termék is kijelölhető. Amennyiben az összes terméket szeretnénk kijelölni, úgy az oszlopfejlécben található checkbox-ot kell bepipálnunk.

| <input checked="" type="checkbox"/> | | Termék státusza ▼ | Jelölő ▼ | Utolsó módosít... ▼ | Utolsó módosító ▼ | a) Termékkód |
|-------------------------------------|---|-------------------|-----------|---------------------|-------------------|--------------|
| <input checked="" type="checkbox"/> | ☰ | Beküldött | | 2022.02.18 | levakata | 90736210_B_3 |
| <input checked="" type="checkbox"/> | ☰ | Szerkesztett | | 2022.02.18 | levakata | 90736210_B_2 |
| <input checked="" type="checkbox"/> | ☰ | Beküldött | Publikált | 2022.02.18 | levakata | 90736210_B_1 |

14. ábra Jelölő oszlop a termékek kijelölésére

A **Műveletválasztó** gombra történő kattintással megjeleníthetünk és kiválaszthatunk minden olyan funkciót, amely az adott termékre értelmezhető. A **Műveletválasztóban** elérhető funkciók kiválasztása esetén nincs szükség a termék előzetes kijelölésére.

| <input type="checkbox"/> | Termék státusza ▼ | Jelölő ▼ | Utolsó módosít... ▼ | Utolsó módosító ▼ | a) Termékkód |
|--------------------------|---------------------------|-----------|---------------------|-------------------|--------------|
| <input type="checkbox"/> | Beküldött | | 2022.02.18 | levakata | 90736210_B_3 |
| <input type="checkbox"/> | Módosítás Történetiség | ztett | 2022.02.18 | levakata | 90736210_B_2 |
| <input type="checkbox"/> | Archiválás | Publikált | 2022.02.18 | levakata | 90736210_B_1 |

15. ábra Műveletválasztó gomb a termékhez elérhető funkciókkal

A terméklistán – akár funkciógombbal, akár a Műveletválasztóból – elérhető funkciók teljes halmazát a következő táblázat foglalja össze, míg az egyes funkciók működéséről szóló részletes leírás a következő fejezetekben található.

| Funkció | Egy/több termékre is? | Leírás |
|--|-----------------------|--|
| Módosítás | egy termékre | azoknál a termékeknél érhető el, amelyek nem Beküldésre jelölve státuszúak |
| Történetiség | egy termékre | bármely státuszú termék esetén elérhető |
| Beküldésre jelölés | több termékre | Mentett státuszú termékek kiválasztása esetén elérhető |
| Beküldésre jelölés visszavonása | több termékre | Beküldésre jelölve státuszú termékek kiválasztása esetén elérhető |
| Beküldés | több termékre | Beküldésre jelölve státuszú termékek kiválasztása esetén elérhető |
| Archiválás | egy termékre | Beküldött státuszú termékek kiválasztása esetén elérhető |
| Termék újra érvénybe juttatása | egy termékre | Archivált termék újra érvénybe juttatása - csak archivált termék listáján jelenik meg. |
| Törlés | egy termékre | Mentett vagy Ideiglenes státuszú termékek kiválasztása esetén elérhető |

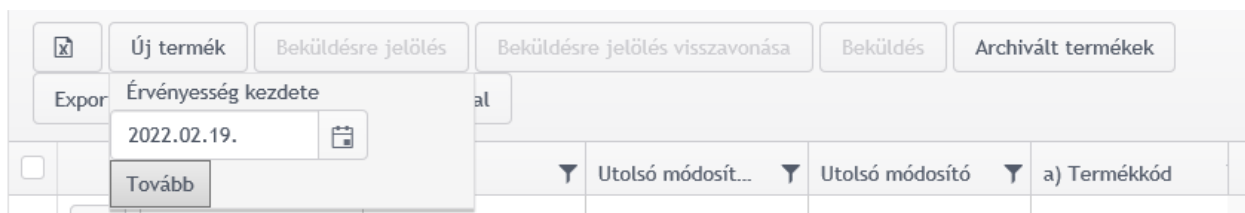
Az elvégzett műveletek eredményeképpen a termék az alábbi státuszokba kerülhet. Az egyes státuszok meghatározzák azt is, hogy az adott terméken milyen műveletek hajthatóak végre, erre utal a táblázatban a kiindulási állapot, és végállapot.

| Kiindulási állapot | Végállapot | Esemény |
|--------------------|--------------------|---|
| | Ideiglenes | A termék validáció nélkül sikeresen mentésre kerül |
| | Mentett | A termék validációval sikeresen mentésre kerül |
| Ideiglenes | Szerkesztett | Az Ideiglenesen mentett terméknel rányom a módosít gombra |
| Szerkesztett | Ideiglenes | A termék validáció nélkül sikeresen mentésre kerül |
| Szerkesztett | Mentett | A termék validációval sikeresen mentésre kerül |
| Mentett | Szerkesztett | Módosít gombra megnyomásának hatására |
| Mentett | Beküldésre jelölve | A beküldésre jelölés sikeresen mentésre kerül |
| Beküldésre jelölve | Mentett | A beküldésre jelölés sikeresen visszavonásra került |
| Beküldésre jelölve | Feldolgozás alatt | Beküldés gomb hatására, MNBSigner sikeres lefutása |
| Feldolgozás alatt | Beküldött | Az adatsomag sikeresen feldolgozásra került az MNB által. |
| Beküldött | Szerkesztett | Módosít gomb megnyomásának hatására |
| Beküldött | Archivált | Az érvényesség vége dátumot követően a termék Archivált státuszba kerül. |
| Archivált | Mentett | Az újra érvénybe juttatott archivált termékek validált mentést követően Mentett státuszba kerülnek. |
| Feldolgozás alatt | Beküldésre jelölve | A feldolgozás alatt-ban ragadt termékek feloldása esetén. |

3.2.1. Új termék rögzítése

Új termék rögzítését az **Új termék** gomb megnyomásával kezdeményezhetjük. Az új termék rögzítés esetén az intézményi felhasználónak egy felugró ablakban meg kell adnia a létrehozandó új termék Érvényesség kezdetét. A megadott dátum az űrlapon bekerül az Érvényesség kezdete mezőbe, és a továbbiakban nem lesz módosítható.

A dátum megadását követően a **Tovább** gomb megnyomásának hatására megjelenik az Űrlapmegjelenítőben a BTV űrlap, amelyen megadhatóak a termék adatok.



16. ábra Új termék rögzítésének indítása az Érvényesség kezdete megadásával

Új termék létrehozásakor a rendszer egy termékkódot generál, amely a következő módon épül fel:

<intézményazonosító> _<termékkazonosító> _<futó sorszám>

Magyarázat:

<intézményazonosító>: intézmény adószámának első 8 számjegye (törzsszám)

<termékkazonosító>: a terméktípus betűkódja

<futó sorszám>: növekvő, nem ismétlődő sorszám

A termékkód végén lévő folyamatos sorszámozásba bekerülnek a nem mentett űrlapok is, ezért előfordulhat, hogy a mentett termékek sorszámozása nem lesz folytonos. Nem mentett űrlapnak minősül, amikor a felhasználó a megkezdett termékrögzítést nem fejezi be, azaz mentés nélkül elnavigál a felületről, vagy bezárja a böngészőt. Szintén belekerülnek a folyamatos sorszámozásba azok az esetek is, amikor termék importálás során hibás termékek kerülnek feltöltésre a rendszerbe. Ezek a termékek a felületen nem látszanak, de számuk a termékkód végén elhelyezkedő futó sorszámot növeli.

A továbbiakban a termékkód azonosítja a létrehozott terméket, és a megjelenő űrlapra is automatikusan felkerül.

Az űrlapon a **Kötelező mező!** felirattal ellátott mezők kitöltése kötelező.

Az űrlapon a Publikáció kezdete dátum jelenti a publikáció kért időpontját. Az itt megadott dátum alapján történik meg a termék publikációja, a termék beküldését és feldolgozását követően.

| BTV Lekötött betét | | |
|--|---|--|
| Űrlap egyedi sorszáma: 90736210/2022049123519 Teszt intézmény 90736210 | | |
| BTV | | |
| Termék adatok | | |
| 1 | a) Termékkód | Kötelező mező! 90736210_B_4 |
| 2 | b) Betétkonstrukció teljes megnevezése | Kötelező mező! maximum: 100 0/100 |
| 3 | c) Devizanem | Kötelező mező! HUF |
| 4 | d) Elhelyezhető megtakarítási összeg - d1) Minimuma | Kötelező mező! maximum: 10 0/10 |
| 5 | d) Elhelyezhető megtakarítási összeg - d2) Devizaneme | Kötelező mező! HUF |
| 6 | d) Elhelyezhető megtakarítási összeg - d3) Maximuma | maximum: 10 0/10 Nincs felső határ: <input checked="" type="checkbox"/> |
| 7 | d) Elhelyezhető megtakarítási összeg - d4) Devizaneme | Kötelező mező! HUF |
| 8 | e) Kamatozás típusa - e1) Az idő függvényében | Kötelező mező! |

17. ábra BTV lekötött betét űrlap az Űrlapmegjelenítőben

Az új termék rögzítése során a termékhez tartozó kamatozási tábla XML-t is fel kell feltölteni. A művelet az **Xml feltöltése** gombra való kattintással indítható.

| | | |
|----|--|--|
| 28 | q) Hiperhivatkozás | _____ |
| 29 | r) Kamatozási segéd tábla | <input checked="" type="checkbox"/> Xml feltöltése |
| 30 | s) Érvényesség - s1) kezdete | 2022.02.22. <input type="text"/> |
| 31 | s) Érvényesség - s2) vége | _____ <input type="text"/> |
| 32 | t) Módosítás oka (termékatlapon Változtatás indoklása néven jelenik meg) | _____ maximum: 600 |
| 33 | u) Önálló a termék? | Kötelező mező! |
| 34 | Publikáció kezdete | _____ <input type="text"/> |

Validált mentés Mentés Validálás

18. ábra Kamatozási tábla xml feltöltés kezdeményezése



Kamatozási segédtabla

A feltöltés megkezdéséhez a checkboxot jelölje be

Tovább az XML feltöltéséhez

19. ábra Jogi nyilatkozat elfogadása

A felhasználónak a „Tovább az XML feltöltéséhez” jelölő négyzetet be kell pipálnia, és utána tudja kiválasztani és feltölteni az Xml fájlt.

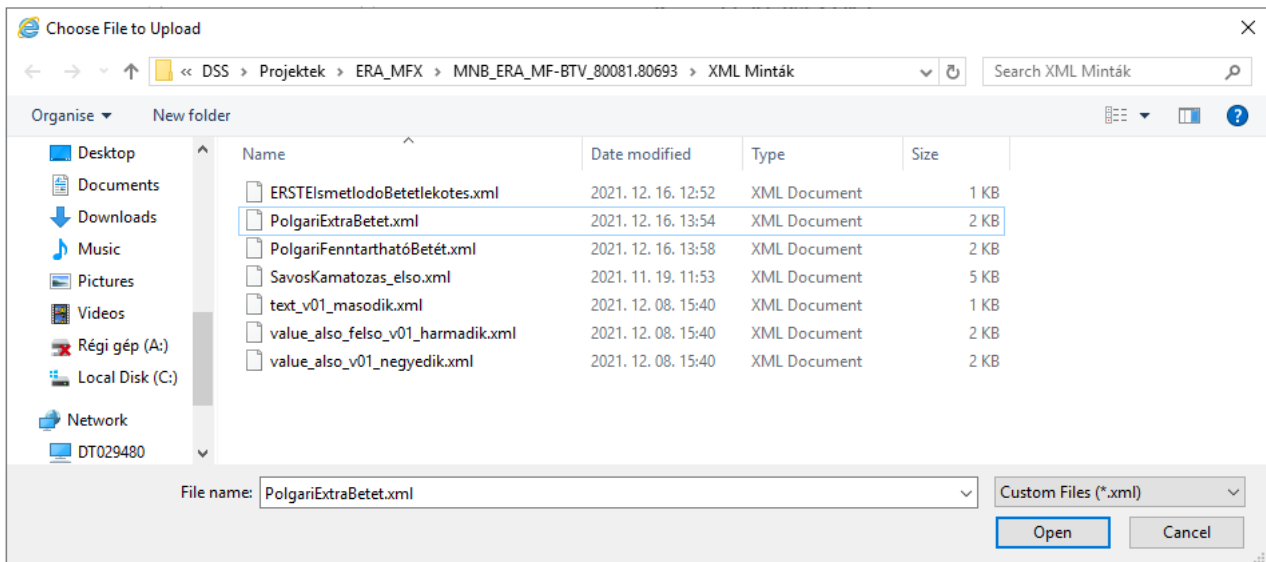


Kamatozási tábla XML feltöltése

Xml feltöltés

Mégse **Tesztelés**

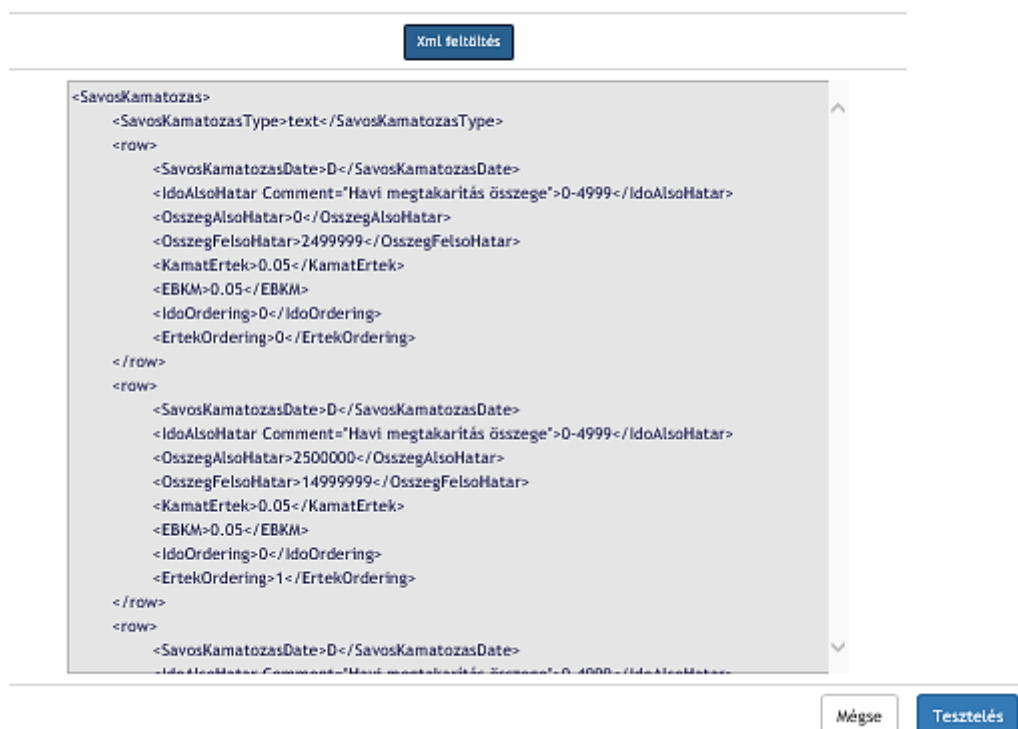
20. ábra Kamatozási tábla XML feltöltés felület



21. ábra Kamatozási tábla állomány kiválasztása

A feltöltött fájl tesztelése a **Tesztelés** gombbal indítható, a **Mégse** gomb az állomány mentése nélkül visszavigáz az úrlapra. A feltöltött állomány tesztelését a Tesztelés gombbal kezdeményezhetjük, majd amennyiben megfelelő a tesztelés eredménye, úgy az állomány a **Mentés** gombbal lesz elmenthető.

Kamatozási tábla XML feltöltése



22. ábra Kamatozási tábla xml Tesztelés elindítása



Ellenőrzés egyedi azonosító: 2bac269a-8513-478f-ad6a-bc2b1029a25d

Tesztelés indítása a megadott fájl alapján

Kamatozási tábla hibák

Nem volt hiba az ellenőrzés során. ✓

Kamatozási tábla megjelenítés

| Sávos kamatozás típusa: szöveg | | | | | | | |
|--------------------------------|-----|-----------------|----------|-----------------|----------|-----------------|-------------------|
| | | tól | ig | tól | ig | tól | ig |
| | | 0 | 2499999 | 2500000 | 14999999 | 15000000 | Nincs felső határ |
| | | Kamat érték (%) | EBKM (%) | Kamat érték (%) | EBKM (%) | Kamat érték (%) | EBKM (%) |
| 0-4999 | Nap | 0.05% | 0.05% | 0.05% | 0.05% | 0.05% | 0.05% |
| 5000-9999 | Nap | 0.05% | 0.05% | 0.05% | 0.05% | 0.05% | 0.05% |
| 10000-34999 | Nap | 0.15% | 0.15% | 0.15% | 0.15% | 0.05% | 0.12% |
| 35000- | Nap | 0.15% | 0.15% | 0.15% | 0.15% | 0.05% | 0.12% |

Táblázat letöltése

Vissza a szerkesztéshez **Mentés**

23. ábra Kamatozási tábla XML tesztelésének eredménye

A fájl feltöltését, tesztelését és mentését követően a felület visszanyit az űrlaphoz.

Amennyiben a felhasználó Tartós befektetési szerződés terméket kíván rögzíteni, úgy az űrlapon kapcsolódó terméket is meg tud adni.

Az adatok megadása után az űrlapot a felhasználó a **Mentés** gombbal validálás nélkül, vagy a **Validált mentés** gombbal validálva is elmentheti. A validálás nélkül elmentett termékek Ideiglenes státuszba, a validált mentéssel elmentett termékek Mentett státuszba kerülnek, és megjelennek a **Terméklistán**.



24. ábra Űrlap validáláshoz és mentéshez szükséges funkciógombok

| | | | | | | |
|---|-------------------|----------------------|---------------------|-------------------|--------------|--|
| <input type="checkbox"/> Új termék Beküldésre jelölés Beküldésre jelölés visszavonása Beküldés Archivált termékek | | | | | | |
| Exportálás sablonnal | | Importálás sablonnal | | | | |
| <input type="checkbox"/> | Termék státusza ▼ | Jelölő ▼ | Utolsó módosít... ▼ | Utolsó módosító ▼ | a) Termékkód | |
| <input type="checkbox"/> | Mentett | | 2022.02.18 | levakata | 90736210_B_5 | |

25. ábra Új termék megjelenése a Terméklistánban

3.2.2. Módosítás

A terméklistázó felületen a **Módosítás** funkcióval lehet egy termék korábban megadott adatait módosítani, illetve ugyanezen funkcióval lehet a termék adatait megtekinteni is. A terméklistából indított módosítás funkcióval egy termék utolsó verzióját módosíthatjuk. A termékhez tartozó korábbi rekord módosítására is van lehetőség, ebben az esetben a módosítást a termék történetiségéből kell indítanunk. Kivételt képeznek az archivált termékek, amelyeknek sem az archivált, sem a korábbi történetiségi rekordjai nem módosíthatóak.

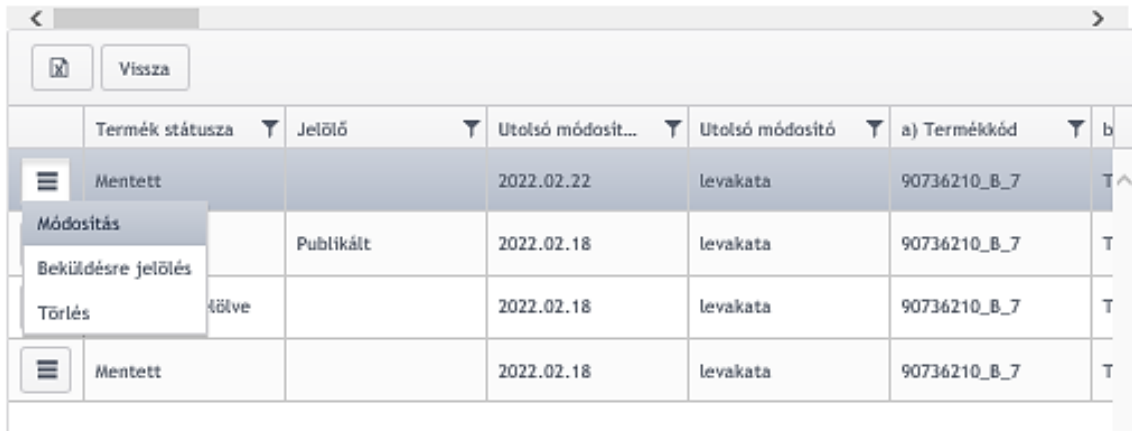
A módosítás funkció egyidejűleg csak egy kiválasztott termékre kezdeményezhető. Ehhez az adott termék sorában elhelyezkedő **Műveletválasztó** gombra való kattintást követően a **Módosítás** funkciót kell választani.

| | | | | | |
|--------------------------|--------------------|-----------|---------------------|-------------------|--------------|
| <input type="checkbox"/> | Termék státusza ▼ | Jelölő ▼ | Utolsó módosít... ▼ | Utolsó módosító ▼ | a) Termékkód |
| <input type="checkbox"/> | Mentett | | 2022.02.18 | levakata | 90736210_B_5 |
| <input type="checkbox"/> | Módosítás | | 2022.02.18 | levakata | 90736210_B_3 |
| <input type="checkbox"/> | Történetiség | | 2022.02.18 | levakata | 90736210_B_2 |
| <input type="checkbox"/> | Beküldésre jelölés | | 2022.02.18 | levakata | 90736210_B_1 |
| <input type="checkbox"/> | Törlés | Publikált | 2022.02.18 | levakata | 90736210_B_1 |

26. ábra Módosítás funkció kiválasztása

Egy termék módosítását az adott termék **Történetiségéből** is kezdeményezhetjük, itt ugyanúgy a **Műveletválasztó** gomb segítségével megjeleníthető funkciók közül kell kiválasztanunk a **Módosítást**. A történetiségéből indított módosítás funkció működése megegyezik a terméklistából indított módosítás működésével.

Termék történetiség - Lekötött betét (9BB)



| | Termék státusza | Jelölő | Utolsó módosit... | Utolsó módosító | a) Termékkód | b |
|---|-----------------|-----------|-------------------|-----------------|--------------|-----|
| ☰ | Mentett | | 2022.02.22 | levakata | 90736210_B_7 | T ^ |
| | | Publikált | 2022.02.18 | levakata | 90736210_B_7 | T |
| | | Öröklve | 2022.02.18 | levakata | 90736210_B_7 | T |
| ☰ | Mentett | | 2022.02.18 | levakata | 90736210_B_7 | T |

27. ábra Módosítás indítása a Termék történetiség felületről

Ha a felhasználó olyan terméket szeretne módosítani, amiből van újabb módosított változat vagy jövőbeli publikálandó, akkor arról a rendszer figyelmeztető üzenetben tájékoztatja. Amennyiben a módosítási szándék megerősítésre kerül, a termék státusza Szerkesztett lesz és az Űrlapmegjelenítőben megjelenik a módosításra kijelölt termékhez kapcsolódó űrlap.

BTV Lekötött betét

Űrlap egyedi sorszáma: 90736210/2022052113115
 Teszt intézmény
 90736210

| BTV | | |
|---------------|---|---|
| Termék adatok | | |
| 1 | a) Termékkód | Kötelező mező! 90736210_B_7 |
| 2 | b) Betétkonstrukció teljes megnevezése | Kötelező mező! Teszt termék 02 maximum: 100 15/100 |
| 3 | c) Devizanem | Kötelező mező! HUF ▼ |
| 4 | d) Elhelyezhető megtakarítási összeg - d1) Minimuma | Kötelező mező! 14000 maximum: 10 5/10 |
| 5 | d) Elhelyezhető megtakarítási összeg - d2) Devizaneme | Kötelező mező! HUF ▼ |
| 6 | d) Elhelyezhető megtakarítási összeg - d3) Maximuma | maximum: 10 0/10 Nincs felső határ: <input checked="" type="checkbox"/> |
| 7 | d) Elhelyezhető megtakarítási összeg - d4) Devizaneme | Kötelező mező! HUF ▼ |
| 8 | e) Kamatozás típusa - e1) Az idő függvényében | Kötelező mező! Üres ▼ |

28. ábra Módosításra megnyitott termék űrlapja

Az űrlapon a **Kötelező mező!** felirattal ellátott mezőket mindenképpen meg kell adni. Az Űrlapmegjelenítőn az adatok megadása után a felhasználó a **Mentés** gombbal validálás nélkül, vagy a **Validált mentés** gombbal validálva is elmentheti. A validálás nélkül elmentett termékek Ideiglenes státuszba, a validált mentéssel elmentett termékek Mentett státuszba kerülnek, és megjelennek a **Terméklisztában**, immár a módosított adatokkal.

3.2.3. Termék történetiség

A **Történetiség** funkciót választva megjeleníthető egy konkrét termék teljes történeti sora. A termékek az utolsó módosítás dátuma alapján vannak sorba rendezve, a lista elején van a legfrissebb. A történetiséget a **Műveletválasztó** gomb kiválasztásával megjelenő legördülő menüből választhatjuk ki.

Termékek listázása - Lekötött betét (9BB)

Felhasználó BTV jogosultsága:

Beküldő jogosultság

Összes termék megjelenítése ▾

| <input type="checkbox"/> | Termék státusza ▾ | Jelölő ▾ | Utolsó módosít... ▾ | Utolsó módosító ▾ | a) Termékkód |
|--------------------------|-------------------|------------|---------------------|-------------------|--------------|
| <input type="checkbox"/> | Ideiglenes | | 2022.04.19 | stefiateszt | 90736210_B_9 |
| <input type="checkbox"/> | Mentett | | 2022.02.22 | levakata | 90736210_B_7 |
| <input type="checkbox"/> | Beküldött | Visszavont | 2022.02.21 | levakata | 90736210_B_6 |
| <input type="checkbox"/> | Beküldött | Publikált | 2022.02.18 | levakata | 90736210_B_3 |
| <input type="checkbox"/> | Módosítás | | 2022.02.21 | levakata | 90736210_B_2 |
| <input type="checkbox"/> | Történetiség | | | | |
| <input type="checkbox"/> | Archiválás | es | 2022.02.18 | levakata | |

29. ábra Történetiség megjelenítése

Termék történetiség - Lekötött betét (9BB)

| <input type="checkbox"/> | Termék státusza ▾ | Jelölő ▾ | Utolsó módosít... ▾ | Utolsó módosító ▾ | a) Termékkód ▾ | b) |
|--------------------------|--------------------|-----------|---------------------|-------------------|----------------|-----|
| <input type="checkbox"/> | Beküldött | Publikált | 2022.02.18 | levakata | 90736210_B_3 | C ^ |
| <input type="checkbox"/> | Beküldésre jelölve | | 2022.02.17 | levakata | 90736210_B_3 | C |
| <input type="checkbox"/> | Mentett | | 2022.02.17 | levakata | 90736210_B_3 | C |

30. ábra Termék történetiség

A **Történetiség**ből is elérhetőek bizonyos funkciók a **Műveletválasztó** gomb segítségével, amelyek megjelenése az adott termék történetiségi sor státuszától függ.

Termék történetiség - Lekötött betét (9BB)

| Termék státusza | Jelölő | Utolsó módosít... | Utolsó módosító | a) Termékkód | b |
|--------------------|-----------|-------------------|-----------------|--------------|-----|
| Beküldött | Publikált | 2022.02.18 | levakata | 90736210_B_3 | C ^ |
| Beküldésre jelölve | | 2022.02.17 | levakata | 90736210_B_3 | C |
| Mentett | | 2022.02.17 | levakata | 90736210_B_3 | C |

31. ábra Funkciók elérhetősége a termék történetiségből

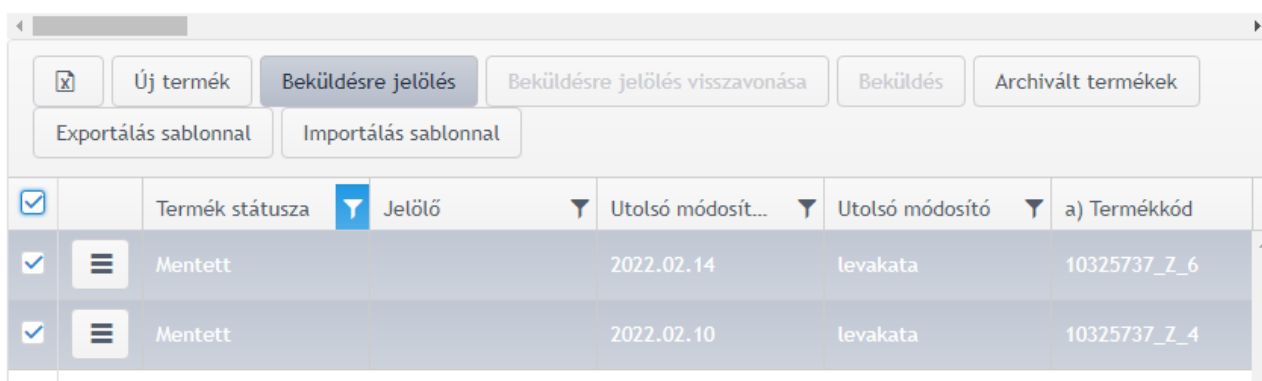
Termék történetiségből az alábbi funkciók érhetőek el.

| Funkció | Leírás |
|--|--|
| Módosítás | Amennyiben nem az időben legutolsó sort szeretnék módosítani vagy jövőben publikándót, akkor erről figyelmezteti a felhasználót az alkalmazás. Az alábbi állapotban lévő sorokon nem lehet módosítást kezdeményezni: <ul style="list-style-type: none"> • Beküldésre jelölve • Feldolgozás alatt |
| Beküldésre jelölés | Egy termék egy darab Mentett státuszú történeti sorát lehet beküldésre jelölni. |
| Beküldésre jelölés visszavonása | Beküldésre jelölve státuszú történeti sort lehet visszavonni. |
| Beküldés | Egy termék egy darab Beküldésre jelölve státuszú történeti sorát lehet beküldeni. |
| Archiválás | Beküldött státuszú termékek kiválasztása esetén elérhető |
| Termék újra érvénybe juttatása | Archivált termék újra érvénybe juttatása - csak archivált termék listáján jelenik meg. |
| Törlés | Mentett vagy Ideiglenes státuszú történeti sor kiválasztása esetén elérhető |

3.2.4. Beküldésre jelölés

A termék beküldését megelőzően a terméket beküldésre kell jelölni. A **Beküldésre jelölés** funkció csak Mentett státuszú termék esetében használható. A funkció akkor választható ki, ha minden kijelölt termék Mentett státuszú.

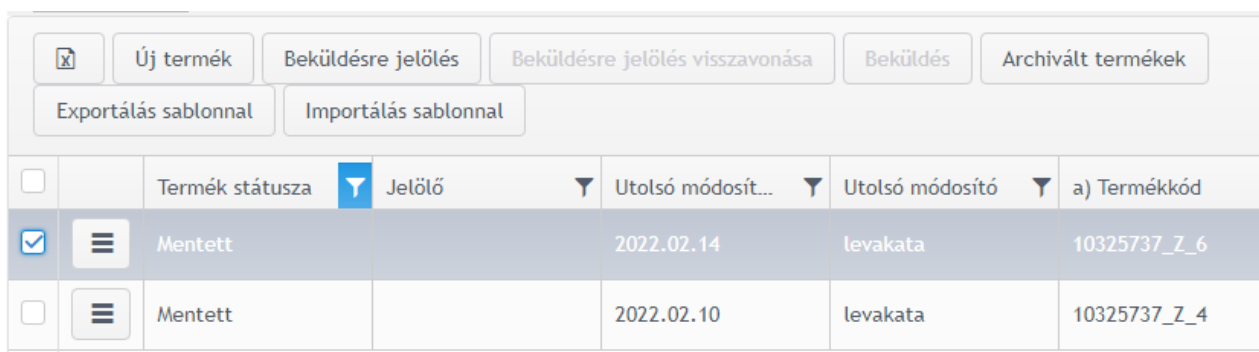
A terméklistázó felületen nem csak egy terméket jelölhetünk beküldésre, hanem egyszerre akár többet is. A termékek sorában található jelölő négyzet segítségével kell kiválasztanunk a beküldésre jelölendő terméke(ke)t, majd a **Beküldésre jelölés** gombra történő kattintást követően a termék(ek) státusza Beküldésre jelölve státuszra változik.



| <input checked="" type="checkbox"/> | | Termék státusza | Jelölő | Utolsó módosít... | Utolsó módosító | a) Termékkód |
|-------------------------------------|---|-----------------|--------|-------------------|-----------------|--------------|
| <input checked="" type="checkbox"/> | ☰ | Mentett | | 2022.02.14 | levakata | 10325737_Z_6 |
| <input checked="" type="checkbox"/> | ☰ | Mentett | | 2022.02.10 | levakata | 10325737_Z_4 |

32. ábra Csoportos beküldésre jelölés

Egyetlen terméket a **Műveletválasztó** gombbal indítva is jelölhetünk beküldésre, mind a **Terméklista**, mind a **Történetiség** felületéről.



| <input type="checkbox"/> | | Termék státusza | Jelölő | Utolsó módosít... | Utolsó módosító | a) Termékkód |
|-------------------------------------|---|-----------------|--------|-------------------|-----------------|--------------|
| <input checked="" type="checkbox"/> | ☰ | Mentett | | 2022.02.14 | levakata | 10325737_Z_6 |
| <input type="checkbox"/> | ☰ | Mentett | | 2022.02.10 | levakata | 10325737_Z_4 |

33. ábra Beküldésre jelölés a Műveletválasztó segítségével

3.2.5. Beküldésre jelölés visszavonása

A terméklistázó felületen a jelölő négyzet segítségével egy vagy több Beküldésre jelölve állapotú termék beküldésre jelölését lehet visszavonni. A Beküldésre jelölés visszavonása funkció választásával a termék Beküldésre jelölve státusból Mentett állapotba kerül. A Beküldésre jelölés visszavonása funkció akkor választható ki, ha minden kijelölt termék Beküldésre jelölve státuszú.

| | | | | | |
|-------------------------------------|-----------------|----------------------|--|-----------------|--------------------|
| | Új termék | Beküldésre jelölés | Beküldésre jelölés visszavonása | Beküldés | Archivált termékek |
| Exportálás sablonnal | | Importálás sablonnal | | | |
| <input checked="" type="checkbox"/> | Termék státusza | Jelölő | Utolsó módosít... | Utolsó módosító | a) Termékkód |
| <input checked="" type="checkbox"/> | | Beküldésre jelölve | 2022.02.18 | levakata | 10325737_Z_6 |
| <input checked="" type="checkbox"/> | | Beküldésre jelölve | 2022.02.18 | levakata | 10325737_Z_4 |

34. ábra Beküldésre jelölés visszavonása csoportosan

Egyetlen Beküldésre jelölve státuszú termék beküldésre jelölésének visszavonása a **Műveletválasztó** gombbal indítva is történhet, mind a **Terméklista**, mind a **Történetiség** felületéről.

| | | | | | |
|--------------------------|-----------------|---------------------------------|---------------------------------|-----------------|--------------------|
| | Új termék | Beküldésre jelölés | Beküldésre jelölés visszavonása | Beküldés | Archivált termékek |
| Exportálás sablonnal | | Importálás sablonnal | | | |
| <input type="checkbox"/> | Termék státusza | Jelölő | Utolsó módosít... | Utolsó módosító | a) Termékkód |
| <input type="checkbox"/> | | Beküldésre jelölve | 2022.02.18 | levakata | 10325737_Z_6 |
| <input type="checkbox"/> | | Történetiség | 2022.02.18 | levakata | 10325737_Z_4 |
| | | Beküldésre jelölés visszavonása | | | |
| | | Beküldés | | | |

35. ábra Beküldésre jelölés visszavonása a Műveletválasztó segítségével

3.2.6. Beküldés

A Beküldés funkció karbantartó jogosultságú felhasználók számára nem elérhető.

A terméklisztázó felületen azokat a termékeket lehet beküldeni, amelyeknek a státusza Beküldésre jelölve. A **Beküldés** gomb csak abban az esetben aktív, ha minden kijelölt termék Beküldésre jelölve státuszban van.

A Beküldés kezdeményezhető egy, vagy egyidejűleg több termékre is a termékek kijelölésével, majd a **Beküldés** gombra történő kattintással. Csoportos beküldés esetén a termékek egy küldeményként kerülnek beküldésre.

| | | | | | | |
|-------------------------------------|---|--------------------|--------|-------------------|-----------------|--------------|
| <input checked="" type="checkbox"/> | | Termék státusza | Jelölő | Utolsó módosít... | Utolsó módosító | a) Termékkód |
| <input checked="" type="checkbox"/> | ☰ | Beküldésre jelölve | | 2022.02.18 | levakata | 10325737_Z_6 |
| <input checked="" type="checkbox"/> | ☰ | Beküldésre jelölve | | 2022.02.18 | levakata | 10325737_Z_4 |

36. ábra Csoportos beküldés indítása

Egyetlen termék beküldése indítható a **Műveletválasztó** gomb segítségével is, mind a **Terméklista**, mind a **Történetiség** felületéről.

| | | | | | | |
|--------------------------|---|--------------------|--------|-------------------|-----------------|--------------|
| <input type="checkbox"/> | | Termék státusza | Jelölő | Utolsó módosít... | Utolsó módosító | a) Termékkód |
| <input type="checkbox"/> | ☰ | Beküldésre jelölve | | 2022.02.18 | levakata | 10325737_Z_6 |
| <input type="checkbox"/> | | Történetiség | | 2022.02.18 | levakata | 10325737_Z_4 |

37. ábra Beküldés indítása a Műveletválasztó segítségével

Az alkalmazás először a beküldési szándék megerősítését kéri egy felugró ablakban.

Figyelem! ✕

Biztosan szeretné beküldeni a terméke(ke)t?

38. ábra Beküldési szándék megerősítése

A **Beküldés** funkció indítására meghívásra kerül az MNBSigner alkalmazás, amely lehetővé teszi a termék elektronikus aláírását és beküldését. A megjelenő felületen az **Aláírás** gombbal kezdetjük meg az aláírás folyamatát, majd megtekinthetjük az aláírandó állományt, kiválaszthatjuk az aláíró tanúsítványt, majd végül jóvá kell hagyni a tanúsítvány privát kulcsához való hozzáférést.

Küldemény

Űrlapok

Urlap.xml

```
<Package xmlns:xsd="http://www.w3.org/2001/XMLSchema" xmlns:xsi="http://www.w3.org/2001/XMLSchema-instance">
  <Forms FileName="90736210_B_6.xml" ProductId="30271" ProductLid="20058" ProductCode="90736210_B_6" />
  <InstituteId>90736210</InstituteId>
  <InstituteName>Teszt intézmény</InstituteName>
  <UserName>levakata</UserName>
  <UserId>12628</UserId>
  <Time>2022-02-18T13:37:31.2039623+01:00</Time>
</Package>
```

Egyedileg aláírandó állományok



90736210_B_6.xml



Letöltés ▾

URL referenciák

<http://www.w3.org/2001/XMLSchema>
<http://www.w3.org/2001/XMLSchema-instance>

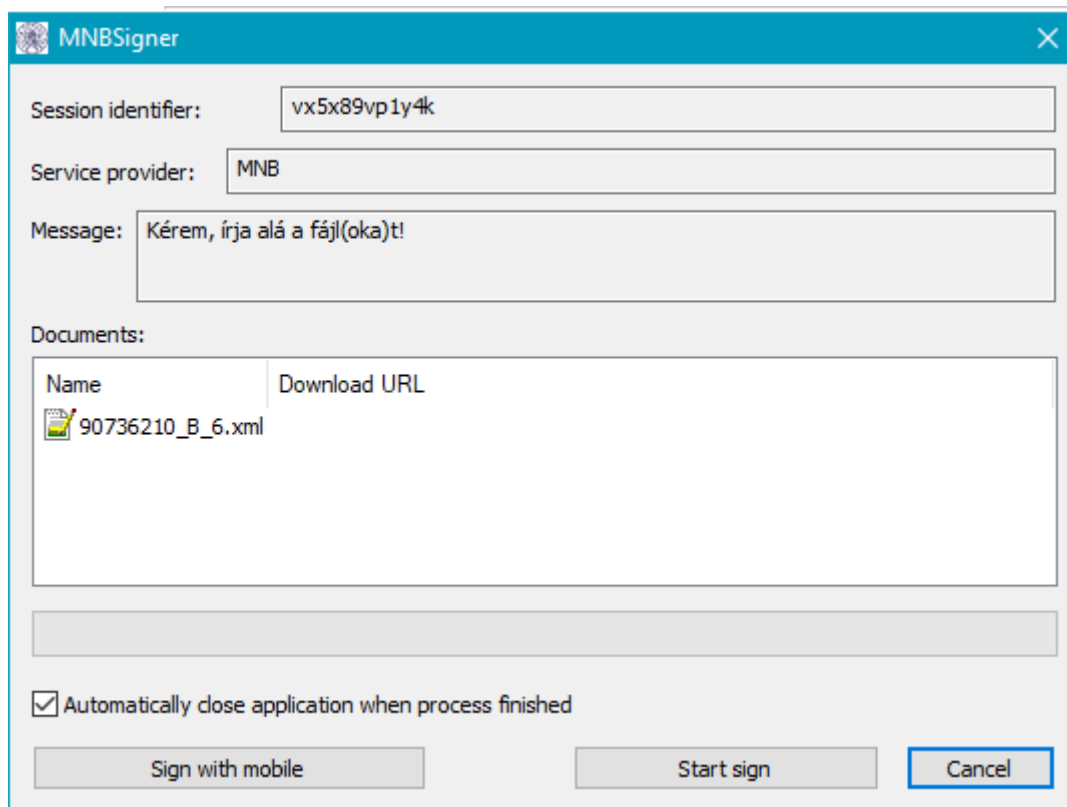


Aláírás

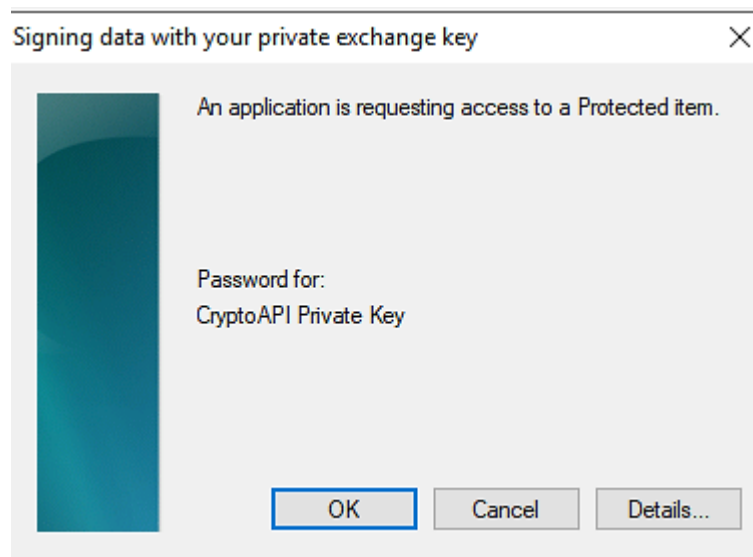


Beküldés

39. ábra Aláírás kezdeményezése



40. ábra Aláírandó állományok jóváhagyása



41. ábra Privát kulcshoz való hozzáférés jóváhagyása

Küldemény

Űrlapok

Urlap.xml

```
<Package xmlns:xsd="http://www.w3.org/2001/XMLSchema" xmlns:xsi="http://www.w3.org/2001/XMLSchema-instance">
<Forms FileName="90736210_B_6.xml" ProductId="30271" ProductLId="20058" ProductCode="90736210_B_6" />
<InstituteId>90736210</InstituteId>
<InstituteName>Teszt intézmény</InstituteName>
<UserName>levakata</UserName>
<UserId>12628</UserId>
<Time>2022-02-18T13:37:31.2039623+01:00</Time>
</Package>
```

Egyedileg aláírandó állományok

90736210_B_6.xml Letöltés

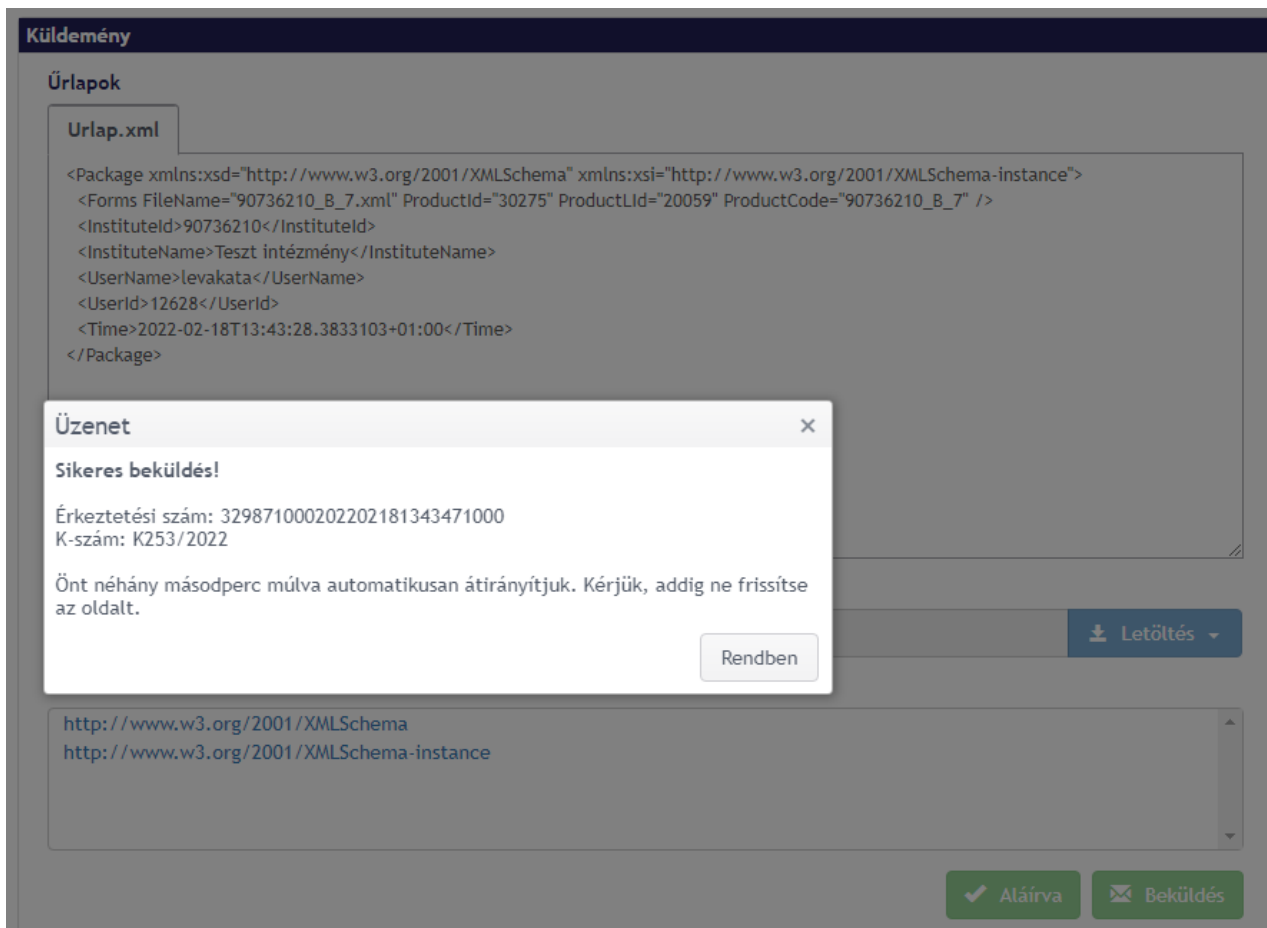
URL referenciák

<http://www.w3.org/2001/XMLSchema>
<http://www.w3.org/2001/XMLSchema-instance>

Aláírva Beküldés

42. ábra Beküldés indítása

Sikeres aláírás és beküldés esetén a termék Feldolgozás alatt állapotba kerül, és a küldemény beküldésre kerül a Magyar Nemzeti Bank részére. A felületen megjelenik az érkeztetési szám és a K-szám.



43. ábra Sikeres beküldés

A Magyar Nemzeti Bank e-mailben értesíti a beküldő felhasználót a küldemény beérkezéséről, valamint a feldolgozást követően a feldolgozás eredményéről.

Amennyiben a termék valamely ok miatt Feldolgozás alatti státuszban ragad, úgy a rendszer visszaállítja a termék állapotát Beküldésre jelölve állapotba, és erről értesíti a beküldést indító RegDB-s felhasználót.

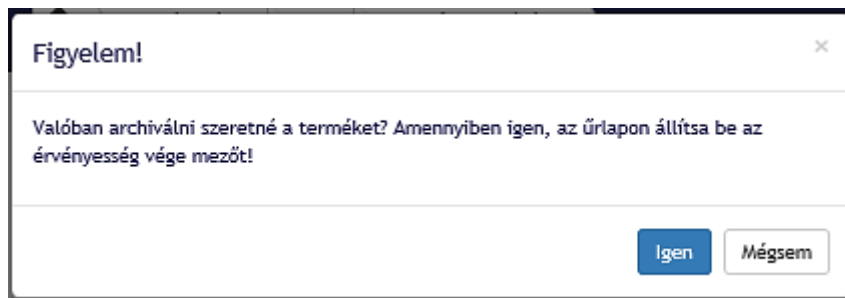
3.2.7. Archiválás

A terméklistán egy termék kijelölését követően az **Archiválás** funkció is elérhető a Beküldött státusszal ellátott termék esetében (függetlenül a publikált státuszától). A funkció egyszerre egy termékre indítható, ezért a **Műveletválasztóval** lehet kezdeményezni a **Terméklistánról**, vagy a **Történetiségből**.

| | | | | | |
|--------------------------|-------------------|----------------------|---------------------------------|-------------------|--------------------|
| | Új termék | Beküldésre jelölés | Beküldésre jelölés visszavonása | Beküldés | Archivált termékek |
| Exportálás sablonnal | | Importálás sablonnal | | | |
| <input type="checkbox"/> | Termék státusza ▼ | Jelölő ▼ | Utolsó módosít... ▼ | Utolsó módosító ▼ | a) Termékkód |
| <input type="checkbox"/> | Beküldött | Publikált | 2022.02.18 | levakata | 90736210_B_7 |
| <input type="checkbox"/> | Módosítás | tt | 2022.02.18 | levakata | 90736210_B_6 |
| <input type="checkbox"/> | Történetiség | tt | 2022.02.18 | levakata | 90736210_B_3 |
| <input type="checkbox"/> | Archiválás | tt | 2022.02.18 | levakata | 90736210_B_3 |

44. ábra Archiválás indítása

Az **Archiválás** funkció indításával figyelmeztető üzenet jelenik meg, hogy „Valóban archiválni szeretné a terméket? Amennyiben igen, az űrlapon állítsa be az érvényesség vége mezőt!” és csak **Igen** válasz esetén indul el az archiválás.



45. ábra Archiválás megerősítése

Egy termék archiválásához az űrlapon megjelenő érvényesség vége dátumot szükséges beállítani, ezért az archiválás funkció indítását követően megjelenik az Űrlapmegjelenítő, ahol beállítható az érvényesség vége dátum. Az érvényesség vége dátum nem lehet korábbi vagy egyenlő, mint az érvényesség kezdete dátum, illetve az aktuális napnál csak későbbi dátum lehet. Amennyiben az űrlap úgy kerül mentésre, hogy az érvényesség vége dátum nincs kitöltve, akkor a rendszer figyelmeztető üzenetben ezt jelzi a felhasználónak.

Az űrlap kitöltését követően a termék Mentett (vagy ha ellenőrzés nélkül mentette el a felhasználó, akkor Ideiglenes) állapotba kerül. **Ezt követően még beküldésre kell jelölni, majd beküldeni ahhoz, hogy az archiválás dátumaként megadott vége dátum érvényre jusson.**

Az érvényesség vége dátum elérését követően a termék Archivált állapotba kerül.

3.2.8. Archivált termékek megtekintése

Az **Archivált termékek** gomb megnyomására az archív státuszú termékek listája kerül megjelenítésre.

A megjelenő felület megegyezik a terméklistázó felülettel, azzal a különbséggel, hogy itt csak azon termékek jelennek meg, melyek utolsó történeti sora Archivált állapotban van.

Termékek listázása - Lekötött betét (9BB)

Felhasználó BTV jogosultsága: Beküldő jogosultság

Összes termék megjelenítése ▾

Új termék Beküldésre jelölés Beküldésre jelölés visszavonása Beküldés Archivált termékek

Exportálás sablonnal Importálás sablonnal

| <input type="checkbox"/> | | Termék státusza ▾ | Jelölő ▾ | Utolsó módosít... ▾ | Utolsó módosító ▾ | a) Termékkód |
|--------------------------|--|-------------------|------------|---------------------|-------------------|--------------|
| <input type="checkbox"/> | | Ideiglenes | | 2022.04.19 | stefiateszt | 90736210_B_9 |
| <input type="checkbox"/> | | Mentett | | 2022.02.22 | levakata | 90736210_B_7 |
| <input type="checkbox"/> | | Beküldött | Visszavont | 2022.02.21 | levakata | 90736210_B_6 |
| <input type="checkbox"/> | | Beküldött | Publikált | 2022.02.18 | levakata | 90736210_B_3 |
| <input type="checkbox"/> | | Mentett | | 2022.02.21 | levakata | 90736210_B_2 |

46. ábra Archivált termékek megtekintésének kezdeményezése

Archivált termékek esetén csak az alábbi funkciók érhetők el a **Műveletválasztóból**:

- Termék újra érvénybe juttatása
- Történetiség

Archív termékek megtekintése - Lekötött betét (9BB)

Vissza

| <input type="checkbox"/> | | Termék státusza ▾ | Jelölő ▾ | Utolsó módosít... ▾ | Utolsó módosító ▾ | a) Termékkód |
|--------------------------|--|-------------------|----------|---------------------|-------------------|--------------|
| <input type="checkbox"/> | | Archivált | | 2022.02.23 | levakata | 90736210_B_1 |

47. ábra Archivált termékek listája

3.2.9. Archivált termékek újra érvénybe juttatása

A **Termék újra érvénybe juttatása funkció** az Archivált státuszú termékek esetében, az Archivált termékek listázó felületén jelenik meg. A funkció indításakor figyelmeztető üzenet jelenik meg: „Biztosan újra aktiválni szeretné a kiválasztott terméket? Amennyiben igen, az űrlapon törölje ki az érvényesség vége dátumot!”. Az „**Igen**” gomb hatására megjelenik az Űrlapmegjelenítő, ahol kitölthető az érvényesség vége dátum.



48. ábra Archivált termék újra érvénybe juttatása

Az űrlap kitöltését követően a termék Mentett (vagy ha ellenőrzés nélkül mentette el akkor Ideiglenes) állapotba kerül, **majd a mentett állapot után beküldésre kell jelölni, majd beküldeni ahhoz, hogy a törölt érvényesség vége dátum érvényre jusson.**

3.2.10. Termék utolsó módosítás visszavonása/törlése

A termék törlése csak Mentett, illetve Ideiglenes állapotban lévő termékek esetén használható.

A funkció egyszerre egy termékre kezdeményezhető, a Műveletválasztó segítségével a Terméklishtől, vagy a Történetiségből indítva.

| <input type="checkbox"/> Új termék | | <input type="checkbox"/> Beküldésre jelölés | | <input type="checkbox"/> Beküldésre jelölés visszavonása | | <input type="checkbox"/> Beküldés | | <input type="checkbox"/> Archivált termékek | |
|---|--------------------|---|-------------------|--|--------------|-----------------------------------|--|---|--|
| <input type="checkbox"/> Exportálás sablonnal | | <input type="checkbox"/> Importálás sablonnal | | | | | | | |
| <input type="checkbox"/> | Termék státusza | Jelölő | Utolsó módosít... | Utolsó módosító | a) Termékkód | | | | |
| <input type="checkbox"/> | Beküldött | Publikált | 2022.02.14 | levakata | 10325737_O_5 | | | | |
| <input type="checkbox"/> | Mentett | | 2022.02.10 | levakata | 10325737_O_4 | | | | |
| <input type="checkbox"/> | Módosítás | Publikált | 2022.02.11 | levakata | 10325737_O_2 | | | | |
| <input type="checkbox"/> | Történetiség | | | | | | | | |
| <input type="checkbox"/> | Beküldésre jelölés | | 2021.11.29 | TesztMarias | 10325737_O_1 | | | | |
| <input type="checkbox"/> | Törlés | | | | | | | | |

49. ábra Törlés funkció indítása a Műveletválasztó segítségével

Az utolsó módosítás visszavonása funkció indításakor figyelmeztető üzenet jelenik meg: „Biztosan törölni szeretné az adott termék utolsó, még be nem küldött módosításait? A törlés művelet nem visszavonható!” A módosítások visszavonása esetén az adott termék minden olyan történeti sora eltűnik a történeti sorból, mely még nem került beküldésre, és így a termék történetiségben az utolsó beküldött rekord kerül megjelenítésre. Amennyiben a terméknek még nem volt Beküldött verziója a módosítások visszavonása előtt, akkor a teljes termék törlődik.

3.2.11. Exportálás sablonnal

A termék export funkcióval a termékek listája egy előre meghatározott excel formátumba (Termék export sablon) exportálható.

Az exportálás során:

- Az archivált termékek kivételével minden termék bekerül az exportba, függetlenül a termék állapotától.
- Az exportba egy termékből mindig a termék utolsó történeti sorának adatai kerülnek be.

Termékek listázása - Lekötött betét (9BB)

Felhasználó BTV jogosultsága: Beküldő jogosultság

Összes termék megjelenítése ▾

Új termék Beküldésre jelölés Beküldésre jelölés visszavonása Beküldés Archivált termékek

Exportálás sablonnal Importálás sablonnal

| <input type="checkbox"/> | Termék státusza | Jelölő | Utolsó módosít... | Utolsó módosító | a) Termékkód |
|--------------------------|-----------------|------------|-------------------|-----------------|--------------|
| <input type="checkbox"/> | Ideiglenes | | 2022.04.19 | stefiateszt | 90736210_B_9 |
| <input type="checkbox"/> | Mentett | | 2022.02.22 | levakata | 90736210_B_7 |
| <input type="checkbox"/> | Beküldött | Visszavont | 2022.02.21 | levakata | 90736210_B_6 |
| <input type="checkbox"/> | Beküldött | Publikált | 2022.02.18 | levakata | 90736210_B_3 |

50. ábra Exportálás indítása

3.2.12. Importálás sablonnal

A termék export excelben az intézményeknek lehetőségük lesz egy már meglévő terméket módosítani vagy akár új terméket is felvenni.

A termék import során:

- Az intézmény feltöltheti az általa kitöltött vagy korábban exportált és módosított termék export excelét. Amennyiben a feltöltött excel nem a sablonnak megfelelő, akkor hibaüzenetet kap: „A feltöltött fájl nem megfelelő formátumú!”
- Amennyiben a sablonnak megfelelő, de olyan termékkódot tartalmaz, amely még nem létezik az adott intézménynél, akkor hibaüzenetet kap: „Az import nem megfelelő termékkódot tartalmaz #termékkód# amely az adott intézménynél nem létezik. Amennyiben új terméket szeretne bejelenteni, akkor a termékkód mezőben új termék feliratnak kell szerepelnie!”
- Amennyiben a feltöltött állomány a sablonnak megfelelő, akkor a rendszer a fájlban feltöltendőként jelölt (ez a jelölés az excel sablonok első oszlopában történik) sorok adataival kapcsolatban az alábbi ellenőrzéseket végzi.
 - Tartalmi és formai ellenőrzések: annak ellenőrzése, hogy az adatok az űrlap kitöltésekor előírt formátumban lettek-e megadva, illetve minden olyan szabálynak

megfelelnek-e, hogy az űrlap megnyitható legyen. Kötelező mezők hiánya esetén az importálással feltöltött űrlap megnyitható lesz, és megnyitásakor jelzi a kötelezően kitöltendő mezőket.

- Soronként vizsgálja a kulcsjellemzők egyediségét.
- Amennyiben az ellenőrzéseken sikeresen átment az excelben beküldött terméksor, akkor az Ideiglenes állapotban elmentésre kerül (vagy új termékként – ha akként jelentették be, vagy egy már meglévő termék új történeti soraként).
- Az intézményi felhasználó a feldolgozás eredményéről a felületen visszajelzést kap.
- A Kamatozási tábla xml állományokat termékenként az űrlapról kell feltölteni az importált termékek esetében is.

Termékek listázása - Lekötött betét (9BB)

Felhasználó BTV jogosultsága: Beküldő jogosultság

Összes termék megjelenítése ▾

<
>

Új termék
Beküldésre jelölés
Beküldésre jelölés visszavonása
Beküldés
Archivált termékek

Exportálás sablonnal
Importálás sablonnal

| <input type="checkbox"/> | Termék státusza ▾ | Jelölő ▾ | Utolsó módosít... ▾ | Utolsó módosító ▾ | a) Termékkód |
|--------------------------|-------------------|------------|---------------------|-------------------|--------------|
| <input type="checkbox"/> | Ideiglenes | | 2022.04.19 | stefiateszt | 90736210_B_9 |
| <input type="checkbox"/> | Mentett | | 2022.02.22 | levakata | 90736210_B_7 |
| <input type="checkbox"/> | Beküldött | Visszavont | 2022.02.21 | levakata | 90736210_B_6 |
| <input type="checkbox"/> | Beküldött | Publikált | 2022.02.18 | levakata | 90736210_B_3 |
| <input type="checkbox"/> | Mentett | | 2022.02.21 | levakata | 90736210_B_2 |

45. ábra Importálás indítása

4. Akadályoztatás jelentés menüpont

Az intézmények az Akadályoztatás jelentés menüpontban, az Akadályoztatás jelentés űrlapot kitöltve jelezhetik, ha akadályoztatva vannak az adatszolgáltatás beküldésében. A menüpont kiválasztásakor automatikusan megjelenik az Akadályoztatás jelentés űrlap.

ERA - DevServer

Szolgáltatások BTV Űrlap megjelenítő

Kezdőlap HU -

Bejelentkezési adatok

Kilépés

Regisztrációs adatbázis

Képviselet intézmény

Teszt intézmény (90736210)

Intézményválasztás

Szolgáltatások

BTV

Beküldés

Akadályoztatás jelentés

BTV

Űrlap egyedi sorszáma: 90736210/2022054084507
Teszt intézmény
90736210


BTV Akadályoztatás jelentése

| | | |
|---|--------------------------|---|
| 1 | Akadályoztatás indoklása | Kötelező mező! |
| 2 | Fájl melléklet | <p>Fájl csatolása Nak csomag / fájl kiválasztása</p> <p>Kiválasztott fájlok mérete: 0 Bytes</p> <p>Az űrlapra kiválasztott fájlok mérete: 0 Bytes / 12 MB</p> |

Beküldés Validálás

46. ábra Akadályoztatás jelentés menüpont felülete

A jelentéshez fájl melléklet is csatolható, amelyet szintén az űrlapon lehet csatolni. Az akadályoztatás jelentés aláírás nélkül küldhető be, a Beküldés gombra történő kattintással.

| BTV | | |
|--|--------------------------|---|
| Űrlap egyedi sorszáma: 90736210/2022052124222 Teszt intézmény 90736210 | | |
| BTV Akadályoztatás jelentése | | |
| 1 | Akadályoztatás indoklása | <div style="background-color: yellow; padding: 5px;">Kötelező mező!</div> |
| 2 | Fájl melléklet | <div style="display: flex; justify-content: space-between;">  Fájl csatolása <input type="checkbox"/> Nak csomag / fájl kiválasztása </div> <p><i>Kiválasztott fájlok mérete: 0 Bytes</i></p> <p><i>Az űrlapra kiválasztott fájlok mérete: 0 Bytes / 12 MB</i></p> |

Beküldés
Validálás

47. ábra Akadályoztatás űrlap kitöltése és beküldése

5. Kamatozási tábla xml feltöltési segédlet



btv_xml_ajanlo_v8.doc

x